



Tisztelt Szülők!

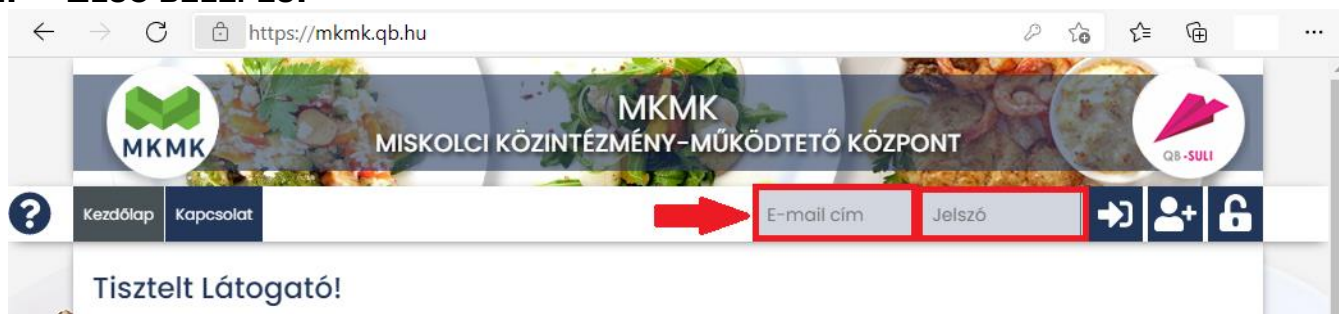
Az étkezés rendelése és lemondása, valamint a fizetési lehetőségek korszerűsítése miatt a Miskolci Közintézmény-működtető Központ bevezette a QB-Suli webes rendszert. melynek **előnye, hogy Ön személyesen és közvetlenül rendelheti meg a és mondhatja le gyermekének az étkezést, nem kell az iskolával, illetve intézményünkkel felvennie a kapcsolatot telefonon vagy emailben. A térítési díj kifizetése is ezen a rendszeren keresztül bonyolítható.**

A QB-Suli felület használata egy egyszerű regisztrációhoz kötött. A weboldal többféle böngészővel számítógépről, laptopról, tabletről és okos mobiltelefon készülékről is elérhető.

I. RENDELÉSI FELÜLET ELÉRÉSE:

A rendelési felület internetes böngésző segítségével a következő címről érhető el. Javasoljuk, hogy a címet mentse el a böngésző kedvencei közé: <https://mkmk.qb.hu/>

II. ELSŐ BELÉPÉS:

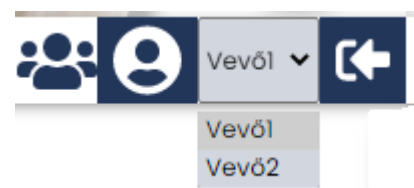


Ön nyilatkozott az MKMK részére, hogy az étkezések rendelését, és azok ellenértékének fizetését a webes felületen szeretné megtenni.

A QB-Suli felületére történő bejelentkezéshez a nyilatkozatban használt **e-mail címet** kell megadnia, majd jelszónak az **1234** számsort kell használnia. Első belépéskor kérem **fogadja el az adatkezelési nyilatkozatot**, majd **módosítsa meg a kezdeti jelszavát**. Az új jelszónak minimum 6 karakternek kell lennie!

Több gyermek étkezésének kezelése ugyanazzal az e-mail címmel:

Amennyiben több gyermekének étkezését szeretné a rendszerben kezelni, lehetséges ugyanazzal az e-mail címmel mindegyik gyermek rendeléseit intézni. Ebben az esetben a jobb felső sarokban tud választani gyerekek között:



Elfelejtett jelszó:

Amennyiben elfelejtette korábban beállított jelszavát, akkor a jobb felső sarokban a lakat ikonra kattintva megadhatja a korábban regisztrált e-mail címét, amelyre elküldünk Önnek egy újonnan generált jelszót. Ha beírta az e-mail címét, kattintson az Új jelszó elküldése gombra, ami után e-mailt kell kapnia.



III. RENDELÉS LÉPÉSEI:

1. BELÉPÉS:

Kérem adja meg az e-mail cím mezőbe a regisztrált **e-mail címét** és **jelszavát** az ablak jobb felső sarkában, majd kattintson a belépés ikonra:

E-mail cím	Jelszó	
------------	--------	--

2. RENDELÉS:

A weboldalon keresztül **az étkezéseket havonta kell megrendelni**, de **lemondani** (pl. betegség esetén) **naponta lehetséges** az alábbi határidők betartásával:

- **étkezés megrendelése** a tárgy hónap első étkezési napját megelőző **munkanap** 8:30-ig történhet.
- **étkezés lemondása** a lemondással érintett étkezési napot megelőző **munkanap** 8:30-ig történhet.

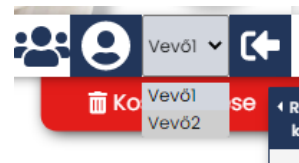
Lépések:

Rendelés és lemondás esetén is az alábbi lépéseket kell elvégezni:



1. **Menü választás:** Havi rendelést javasolt a bal oldali zöld fülön indítható **havi rendelési** módban elvégezni, mert ott egy egész hónap egyben látható:

0) **Személy választás:** amennyiben több személy is hozzá lett rendelve egy e-mail címhez, úgy a jobb felső sarokban tudunk személyt választani a legördülő menüből. **Több gyermek esetén is gyermekeként kell a rendelést elvégezni!**



- 1) **Étkezés választása:** bal oldalon látható és választható az igényelhető **étkezések** fajtája
- 2) **Időszak választás:** középen kiválasztjuk a hónapot, amire a rendelést szeretnénk leadni vagy módosítani
- 3) **Mennyiség megadása:** a bal oldali menü választásnál látható a **menü** vagy **diéta** elnevezése, illetve a + jellel lehet a napi adagokat rendelni. Az aktuálisan választott menüknél a mennyiség zöldre vált.
- 4) **Mennyiség módosítása:** Amennyiben bizonyos napokra **nem** szeretne igényelni étkezést, az adott napnál lehet a - jellel a mennyiséget csökkenteni.

2. **Kosár:** A rendelés végeztével a Kosár gombra kattintva tudjuk áttekinteni a rendeléseinket. Itt módosításra is van lehetőség, ugyanúgy, mint a Menü választás lépésénél. **LEMONDÁSNA! IS!**

A Kosár gombra kattintva a Fizetés gomb felirata megváltozik Megrendel/lemond-ra:



3. **Rendelések véglegesítése:** A Megrendel/Lemond gombra kattintva tudja rendelését vagy **LEMONDÁSÁT** véglegesíteni.

4. **Visszaigazolás:** Megrendeléséről visszaigazolást küldünk, melyet a képernyőn rögtön megjelenítünk, de automatikusan elküldjük e-mail címére is. Megrendelés után a menüválaszték mellett kék színnel jelöljük a ténylegesen megrendelt menüt. A későbbiekben a visszaigazolásokat a Személyes adatok → Elküldött levelek menüpontban találják meg.

A havi rendelés mellett a heti nézetben is meg lehet igényelni az étkezéseket a +/- jelekkel, azonban ilyenkor figyelni kell a hetek léptetésére, hogy nem maradjon ki egy napra sem a rendelés!!

▼ Havi rendelés 2021.04.15 Kosár törlése

1 Menü választás → 2 Kosár → 3 Fizetés → 4 Visszaigazolás

Dátum	2021. 04. 12.	2021. 04. 13.	2021. 04. 14.	2021. 04. 15.	2021. 04. 16.
Menü	Hétfő	Kedd	Szerda	Csütörtök	Péntek
FELSŐS NORMÁL EBÉD	Felső normal	Felső normal	Felső normal	Felső normal	Felső normal
	381 Ft	381 Ft	381 Ft	381 Ft	381 Ft

ÉTKEZÉS LEMONDÁSA ESETÉN IS A KOSÁRBAŒN LÉVŐ TÉTELEKET VÉGLEGESÍTENI KELL! AZOK AZ ÉTKEZÉSEK, MELYEK A KOSÁRBAŒN SZEREPELNEK, MÉG NEM TEKINTHETŐK LEMONDOTTNAK.

CSAK A VISSZAIGAZOLT RENDELÉS/LEMONDÁS ALAPJÁN TÖRTÉNIK AZ ÉTKEZÉS BIZTOSÍTÁSA A GYERMEKNEK!!!

IV. ÉTKEZÉSEK BEFIZETÉSE:

Az adott időszakban keletkezett rendeléseket utólag lehet kiegyenlíteni a Pénzügyi adatok → Átutalásos számlák menüpontban lehet. A rendelést határidőig le kell adni, ezután az iskolában elkészítik az átutalásos számlát és amikor ez megjelenik, akkor lehet a weben vagy a pénztárban kiegyenlíteni.

MKKM MISKOLCI KÖZINTÉZMÉNY-MŰKÖDTETŐ KÖZPONT

Kezdőlap Menü rendelés Pénzügyi adatok Személyes adatok Kapcsolat Teszt Pál

Pénzügyi adatok

- Forgalmi lista
- Átutalásos számlák
- Befizetések
- Díjbekérő lista
- Naptár

Átutalásos számlák

Kérem válassza ki a számlákat, amelyeket ki kíván egyenlíteni!
Fizetendő 0 Ft

Fizetés

Amennyiben a Fizetés gombra kattintunk, akkor automatikusan átirányítjuk a Simple Pay fizetési felületére, ahol a bankkártya, lejáratidő és CVC kód megadásával tudja kiegyenlíteni az étkezés értékét.

VISSZA A KERESKEDŐ OLDALÁRA

VÁSÁRLÓ

ÖSSZESEN: **10 HUF**

SZÁMLÁZÁSI CÍM

Név: Simple Test 00000

Email: itsupport@otpmobil.com

Irányítószám / Város: 1036 / Budapest

Utca: Galagonya utca 5.

Ország: Magyarország

Telefonszám:

Ha van már Simple fióкод

simple FIZETÉS SIMPLE FIÓKKAL >

QR-KÓDOS FIZETÉS >

VISA

4908 3660 9990 0425

Sandbox Test

12/24

Sikeres tranzakció esetén a visszaigazolást a weblapon is megjelenítjük, illetve emailben is megküldjük a vevő részére.

Amennyiben a rendelési felülettel kapcsolatban kérdési lennének a software-t üzemeltető Quadro Byte Zrt. kollégái **7.30-tól 16.00-ig** rendelkezésére állnak telefonon **+36 (1) 436-9932**, vagy a Kapcsolat menüponton keresztül tud e-mailt küldeni.